

## Инструкция по монтажу защитной сетки для панелей Zehnder ZBN


1. Установить зажимы для закрепления сетки



3а. Монтаж на полу




4а. Вырезать часть сетки в месте расположения оси подвеса



5а. Установить сетку



2. Установленный зажим



3б. Монтаж на уже подвешенной панели



4б. Вырезать часть сетки в месте расположения оси подвеса



5б. Установить сетку




6. Сетка, закреплённая зажимом



7. Зафиксировать зажим и сетку с помощью самореза



8. Зафиксированная сетка



Варианты монтажа сетки на панелях с приподнятыми коллекторами

